


Institución: CAJA MUNICIPAL DE AHORRO Y CREDITO TRUJILLO

ESTADO DE SITUACIÓN FINANCIERA

Al 30 de noviembre de 2025


(En nuevos soles)

ACTIVO	Moneda Nacional	Equivalente en M.E.	TOTAL
DISPONIBLE	276,897,938.61	46,965,890.80	323,863,829.41
Caja	87,959,610.60	9,500,652.24	97,460,262.84
Banco Central de Reserva del Peru	80,718,896.85	25,674,515.68	106,393,412.53
Bancos y otras empresas del sistema financiero del pais	105,013,964.31	10,581,732.42	115,595,696.73
Bancos y otras Instituciones Financieras del Exterior			
Canje	2,233,145.86	16,388.74	2,249,534.60
Otras Disponibilidades	972,320.99	1,192,601.72	2,164,922.71
FONDOS INTERBANCARIOS...			
INVERSIONES A VALOR RAZONABLE CON CAMBIOS EN RESULTADOS			
Instrumentos de capital			
Instrumentos de deuda			
Inversiones en Commodities			
INVERSIONES DISPONIBLES PARA LA VENTA	282,719,080.34	28,628,689.47	311,347,769.81
Instrumentos Representativos de Capital			
Instrumentos Representativos de Deuda	282,719,080.34	28,628,689.47	311,347,769.81
INVERSIONES A VENCIMIENTO			
CARTERA DE CRÉDITOS	2,622,408,782.77	470,702.35	2,622,879,485.12
Cartera de Créditos Vigentes	2,666,755,473.66	406,876.43	2,667,162,350.09
Cartera de Créditos Reestructurados			
Cartera de Créditos Refinanciados	69,771,803.42	99,844.54	69,871,647.96
Cartera de Créditos*Vencidos	161,672,249.14	7,002.27	161,679,251.41
Cartera de Créditos en Cobranza Judicial	59,842,367.74	349,494.42	60,191,862.16
- S/. ...Provisiones para créditos.....	(335,633,111.19)	(392,515.31)	(336,025,626.50)
DERIVADOS PARA NEGOCIACIÓN			
DERIVADOS DE COBERTURA			
CUENTAS POR COBRAR	31,310,513.35	1,255,074.87	32,565,588.22
Cuentas por Cobrar por Bienes y Servicios y Fideicomiso			
Otras Cuentas por Cobrar	31,310,513.35	1,255,074.87	32,565,588.22
BIENES REALIZABLES RECIBIDOS EN PAGO Y ADJUDICADOS	2,926,513.54		2,926,513.54
Bienes Realizables			
Bienes Recibidos en Pago y Adjudicados	2,926,513.54		2,926,513.54
PARTICIPACIONES	3,372,388.00		3,372,388.00
Subsidiarias			
Asociadas y participaciones en negocios conjuntos			
Otras	3,372,388.00		3,372,388.00
INMUEBLES MOBILIARIO Y EQUIPO	39,468,029.71		39,468,029.71
ACTIVO INTANGIBLE	31,633,483.86		31,633,483.86
Plusvalía			
Otros Activos intangibles	31,633,483.86		31,633,483.86
IMPUESTOS CORRIENTES	1,972,838.40		1,972,838.40
IMPUESTO DIFERIDO	45,584,466.43		45,584,466.43
ACTIVOS NO CORRIENTES MANTENIDOS PARA LA VENTA			
OTROS ACTIVOS	13,302,233.90	58,983.24	13,361,217.14
TOTAL DEL ACTIVO	3,351,596,268.91	77,379,340.73	3,428,975,609.64


LUIS ALBERTO MUÑOZ DIAZ
 PRESIDENTE DEL DIRECTORIO
 Director


CARLOS VILCHEZ PELLA
 DIRECTOR
 Director


SANDRA BUSTAMANTE YABAR
 GERENTE CENTRAL
 Gerente General


Silvia Noriega Pairazamán
 Mat. 02-003906
 Contador

Institución: CAJA MUNICIPAL DE AHORRO Y CREDITO TRUJILLO

ESTADO DE SITUACIÓN FINANCIERA

Al 30 de noviembre de 2025

(En nuevos soles)

PASIVO Y PATRIMONIO	Moneda Nacional	Equivalente en M.E.	TOTAL
OBLIGACIONES CON EL PUBLICO	2,388,034,824.49	75,740,897.57	2,463,775,722.06
Obligaciones a la Vista	4,480,021.99	38,007.27	4,518,029.26
Obligaciones por Cuentas de Ahorro	446,165,150.50	50,126,304.08	496,291,454.58
Obligaciones por Cuentas a Plazo	1,867,506,841.94	23,902,784.97	1,891,409,626.91
Otras Obligaciones	69,882,810.06	1,673,801.25	71,556,611.31
FONDOS INTERBANCARIOS			
DEPOSITOS DE EMPRESAS DEL SISTEMA FINANCIERO Y ORGANISMOS	46,845,934.52		46,845,934.52
Depositos a la Vista			
Depositos de Ahorro	111,811.42		111,811.42
Depositos a Plazo	46,734,123.10		46,734,123.10
ADEUDOS Y OBLIGACIONES FINANCIERAS	275,525,607.68	121,769.90	275,647,377.58
Adeudos y Obligaciones con el Banco Central de Reserva del Peru			
Adeudos y Obligaciones con Empresas e instituciones financieras del p	220,729,992.65	121,769.90	220,851,762.55
Adeudos y Obligaciones con Empresas del exterior y Organismos Financie			
Otros Adeudos y Obligaciones del pais y del exterior	54,795,615.03		54,795,615.03
Valores y Títulos			
DERIVADOS PARA NEGOCIACIÓN			
DERIVADOS PARA COBERTURA			
CUENTAS POR PAGAR	25,649,228.17	282,103.26	25,931,331.43
PROVISIONES	11,615,663.77	1,059,434.14	12,675,097.91
Provision para Créditos Contingentes	123,167.86	201.08	123,368.94
Provisión para litigios y demandas	3,274,068.03		3,274,068.03
Otros	8,218,427.88	1,059,233.06	9,277,660.94
IMPUESTOS CORRIENTES			
IMPUESTO DIFERIDO			
OTROS PASIVOS	7,006,636.54	310,963.42	7,317,599.96
TOTAL DEL PASIVO:	2,754,677,895.17	77,515,168.29	2,832,193,063.46
PATRIMONIO	597,271,352.84	(488,806.66)	596,782,546.18
Capital Social	444,622,370.00		444,622,370.00
Capital Adicional	20.07		20.07
Reservas	108,297,767.01		108,297,767.01
Ajustes al Patrimonio	(6,289,817.89)	(488,806.66)	(6,778,624.55)
Resultados Acumulados	759,936.34		759,936.34
Resultado Neto del Ejercicio	49,881,077.31		49,881,077.31
TOTAL DEL PASIVO Y PATRIMONIO	3,351,949,248.01	77,026,361.63	3,428,975,609.64
RIESGOS Y COMPROMISOS CONTINGENTES	25,810,756.56	35,822.78	25,846,579.34




LUIS ALBERTO MUÑOZ
PRESIDENTE DEL DIRECTORIO

Director




CARLOS VILCHEZ PELLA
DIRECTOR

Director



SANDRA BUSTAMANTE YABAR
GERENTE CENTRAL

Gerente General



Silvia Noriega Pairazamán
Mat. 02-003906

Contador

Institución: CAJA MUNICIPAL DE AHORRO Y CREDITO TRUJILLO

ESTADO DE RESULTADOS

Al 30 de noviembre de 2025

(En nuevos soles)

	Moneda Nacional	Equivalente en M.E.	TOTAL
INGRESOS POR INTERESES	529,833,228.15	1,718,938.31	531,552,166.46
Disponible	6,651,317.02	796,221.48	7,447,538.50
Fondos Interbancarios			
Inversiones a Valor Razonable con Cambios en Resultados			
Inversiones Disponibles para la Venta	13,049,791.98	811,411.51	13,861,203.49
Inversiones a Vencimiento			
Cartera de Créditos Directos	510,082,953.18	111,305.32	510,194,258.50
Resultado por Operaciones de Cobertura			
Cuentas por Cobrar			
Otros Ingresos Financieros	49,165.97		49,165.97
GASTOS POR INTERESES	116,391,520.59	136,793.00	116,528,313.59
Obligaciones con el Publico	92,686,520.07	124,310.81	92,810,830.88
Fondos Interbancarios			
Depósitos de Empresas del Sistema Financiero y Organismos Financieros	2,570,081.26	104.55	2,570,185.81
Adeudos y Obligaciones Financieras	21,134,919.26	12,377.64	21,147,296.90
Adeudos y Obligaciones con el Banco Central de Reserva del Perú			
Adeudos y Obligaciones del Sistema Financiero del País	11,537,314.71	11,791.86	11,549,106.57
Adeudos y Obligaciones con Instituciones Financieras del Ext. y Organ.			
Otros Adeudos y Obligaciones del País y del Exterior	8,077,111.88		8,077,111.88
Comisiones y Otros Cargos por Adeudos y Obligaciones Financieras	1,520,492.67	585.78	1,521,078.45
Valores Títulos y Obligaciones en Circulación			
Cuentas por Pagar			
Intereses de Cuentas por Pagar			
Resultado por Operaciones de Cobertura			
Otros Gastos Financieros			
MARGEN FINANCIERO BRUTO	413,441,707.56	1,582,145.31	415,023,852.87
Provisiones para Creditos Directos	86,588,136.45	(5,139.79)	86,582,996.66
MARGEN FINANCIERO NETO	326,853,571.11	1,587,285.10	328,440,856.21
INGRESOS POR SERVICIOS FINANCIEROS	24,651,235.65	208,516.02	24,859,751.67
Ingresos por Créditos Indirectos	222,919.07	1,544.21	224,463.28
Ingresos por Fideicomisos y Comisiones de Confianza			
Ingresos por emisión de dinero electrónico			
Ingresos Diversos	24,428,316.58	206,971.81	24,635,288.39
GASTOS POR SERVICIOS FINANCIEROS	13,519,498.88	568,265.03	14,087,763.91
Gastos por Créditos Indirectos	32,902.93	37,200.55	70,103.48
Gastos por Fideicomisos y Comisiones de Confianza			
Primas al Fondo de Seguros de Depósito	8,707,080.77	134,729.73	8,841,810.50
Gastos Diversos	4,779,515.18	396,334.75	5,175,849.93
MARGEN FINANCIERO NETO DE INGRESOS Y GASTOS POR SERVICIO	337,985,307.88	1,227,536.09	339,212,843.97
RESULTADO POR OPERACIONES FINANCIERAS (ROF)	782,997.58	453,946.25	1,236,943.83
Inversiones a Valor Razonable con Cambios en Resultados			
Inversiones a Valor Razonable con Cambios en Resultados			
Inversiones en Commodities			
Inversiones Disponibles para la Venta	(15,226.44)	(1,048.48)	(16,274.92)
Derivados de Negociación			
Resultado por Operaciones de Cobertura			
Ganancia (Pérdida) en Participaciones			
Utilidad (Pérdida) en Diferencia de Cambio	550,641.50	454,994.73	1,005,636.23
Otros	247,582.52		247,582.52
MARGEN OPERACIONAL	338,768,305.46	1,681,482.34	340,449,787.80

CAJA MUNICIPAL DE AHORRO Y CREDITO TRUJILLO

 LUIS ALBERTO MUÑOZ DÍAZ
 PRESIDENTE DEL DIRECTORIO
 Director

CAJA MUNICIPAL DE AHORRO Y CREDITO TRUJILLO

 CARLOS VILCHEZ PELLA
 DIRECTOR
 Director

CAJA MUNICIPAL DE AHORRO Y CREDITO TRUJILLO

 SANDRA BUSTAMANTE YABAR
 GERENTE CENTRAL
 Gerente General

Silvia Noriega Pairazamán
 Mat. 02-003906
 Contador

Institución: CAJA MUNICIPAL DE AHORRO Y CREDITO TRUJILLO

ESTADO DE RESULTADOS

Al 30 de noviembre de 2025

(En nuevos soles)

	Moneda Nacional	Equivalente en M.E.	TOTAL
GASTOS DE ADMINISTRACION	231,161,129.03	5,352,881.36	236,514,010.39
Gastos de Personal y Directorio	163,093,467.26	105,517.69	163,198,984.95
Gastos por Servicios Recibidos de Terceros	63,050,505.91	5,245,700.85	68,296,206.76
Impuestos y Contribuciones	5,017,155.86	1,662.82	5,018,818.68
DEPRECIACIONES Y AMORTIZACIONES	14,429,585.72	347,540.83	14,777,126.55
MARGEN OPERACIONAL NETO	93,177,590.71	(4,018,939.85)	89,158,650.86
VALUACIÓN DE ACTIVOS Y PROVISIONES	5,352,173.53	(24,918.48)	5,327,255.05
Provisión para Créditos Indirectos	11,070.00	(262.88)	10,807.12
Provisiones para Incobrabilidad de Cuentas por Cobrar	117,982.18	(24,655.60)	93,326.58
Provisiones para Bienes Realizables, Recibidos en Pago , Recuperados y Provisiones para Activos No Corrientes Mantenidos para la Venta	3,460,872.13		3,460,872.13
Deterioro de Inversiones			
Deterioro de Activo Fijo			
Deterioro de Activos Intangibles			
Provisión para Litigios y Demandas	1,762,249.22		1,762,249.22
Otras provisiones			
RESULTADO DE OPERACION	87,825,417.18	(3,994,021.37)	83,831,395.81
OTROS INGRESOS Y GASTOS	(14,414,542.68)	593,090.90	(13,821,451.78)
RESULTADOS DEL EJERCICIO ANTES DE IMPUESTO A LA RENTA	73,410,874.50	(3,400,930.47)	70,009,944.03
IMPUESTO A LA RENTA	(20,128,866.72)		(20,128,866.72)
RESULTADO NETO DEL EJERCICIO	53,282,007.78	(3,400,930.47)	49,881,077.31



LOIS ALBERTO MUÑOZ DIAZ
PRESIDENTE DEL DIRECTORIO

Director




CARLOS VILCHEZ PELLA
DIRECTOR

Director



SANDRA BUSTAMANTE YABAR
GERENTE CENTRAL

Gerente General



Silvia Noriega Pairazamán
Mat. 02-003906

Contador